



 SantaLuzia<sup>®</sup>

Manual de instalação

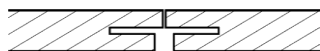
Ecopanel

Rua Heriberto Effting,555  
Braço do Norte - SC  
CEP 88750 000  
Fone +55 48 3651 1358  
[www.industriasantaluzia.com.br](http://www.industriasantaluzia.com.br)

Conteúdo

- 1. Manual de Instalação - Ecopanel..... 2
- 2. Perfis metálicos ..... 3
- 3. Ferramentas e itens para a instalação..... 4
- 4. Instalação do Ecopanel..... 5
- 5. AVISO IMPORTANTE AO CONSUMIDOR..... 6

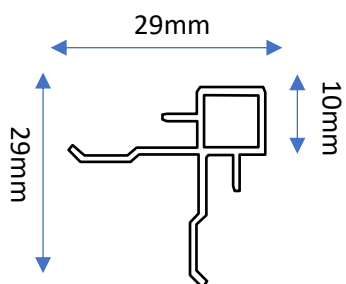
**1. Manual de Instalação- Ecopanel**



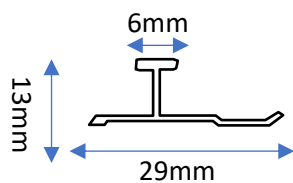
Ranhura em forma de T



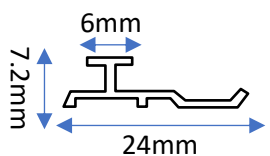
## 2. Perfis metálicos



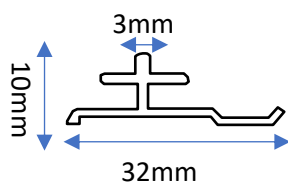
Perfil de canto externo



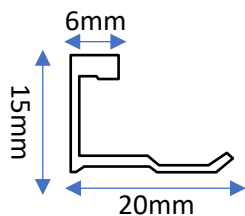
Perfil conector aparente



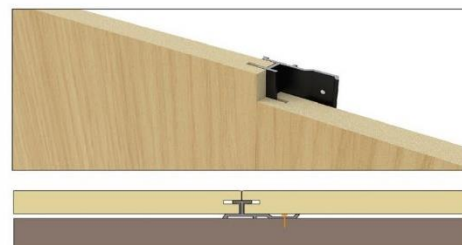
Perfil conector junta seca



Perfil conector slim



Perfil de borda



### 3. Ferramentas e itens para a instalação



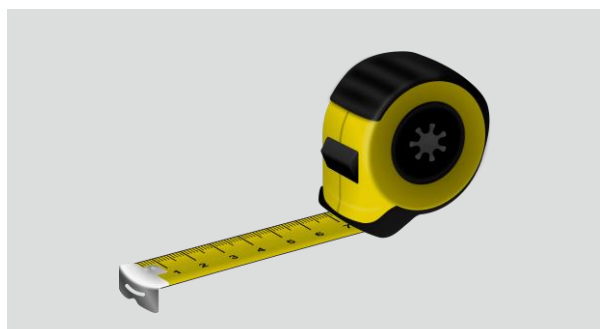
Serra circular



Furadeira



Parafusadeira



Trena (fita métrica)



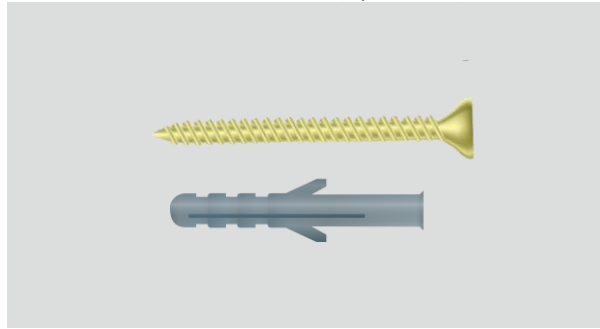
Ultra Adesivo Santa Luzia



Pistola de cola (aplicador)



Perfil metálico



Parafuso 3,5x35mm e bucha



#### 4. Instalação do Ecopanel

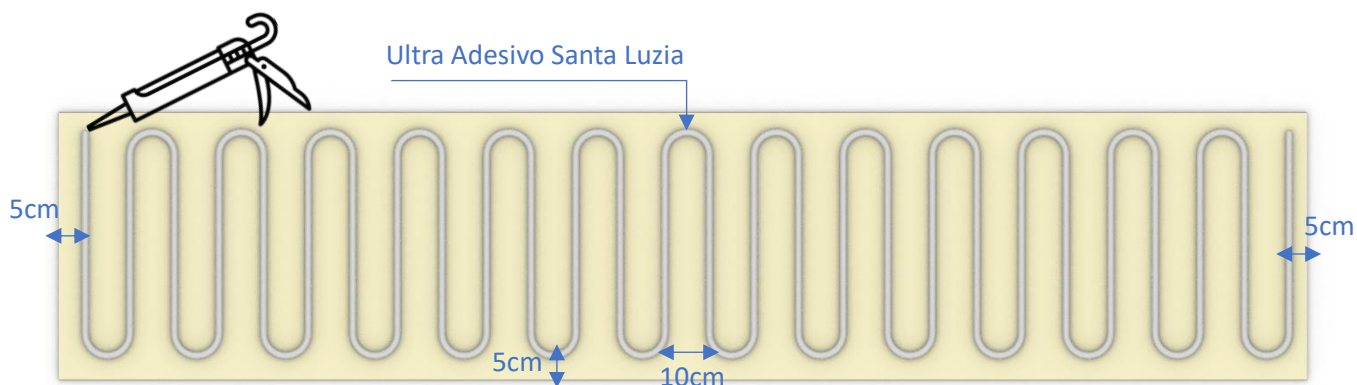


1- Utilizar a serra circular elétrica para cortar o painel de parede de acordo com os tamanhos pretendido;

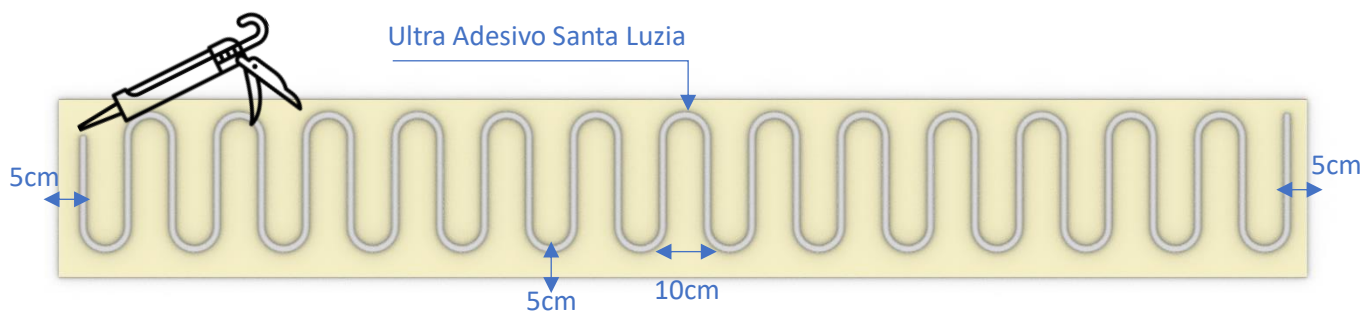


2- Colocar Ultra Adesivo sem pregos na parte de trás do painel de parede;

Obs: Mantenha uma distância de 5 cm das bordas do painel, faça cordões sinuosos com distância média de 10 cm entre eles.



Ecopanel 600x9x2850mm (rendimento / 1 bisnaga de Ultra Adesivo rende 1 painel).



Ecopanel 400x9x2850mm (rendimento / 2 bisnagas de Ultra Adesivo rende 3 painéis).





3. Colocar o painel na parede lisa e bater ligeiramente para aderir á parede;



4. Insira o perfil metálico na ranhura a partir da lateral do painel e em seguida fixe o perfil metálico na parede. (parafuso 3,5x35mm);



5. Instalar os outros painéis de parede pela ordem acima mencionada;



6. Concluir a instalação.

## 5. AVISO IMPORTANTE AO CONSUMIDOR

### PRODUTO INSTALADO É CONSIDERADO PRODUTO ACEITO!

**A Empresa Santa Luzia não se responsabiliza pela instalação do produto.**

**A Empresa Santa Luzia se dá ao direito de fazer atualizações e/ou alterações neste documento sem aviso prévio.**

Para garantir a qualidade dos produtos Santa Luzia, é importante seguir as recomendações feitas nos manuais, que podem ser encontrados nas embalagens dos produtos e no nosso site ([www.industriasantaluzia.com.br](http://www.industriasantaluzia.com.br)).

Para disseminar as práticas recomendadas, a Santa Luzia possui cursos gratuitos à disposição dos profissionais autônomos que atuam na área de prestação de serviços. Mas não possui instaladores empregados, credenciados ou autorizados de qualquer forma. Por isso não se responsabiliza pela prestação de serviços de instalação, que é da inteira responsabilidade dos profissionais contratados.

Por essa razão, a Santa Luzia não autoriza a utilização de sua imagem, nome ou qualquer forma de uso de sua propriedade imaterial, em qualquer meio, para oferta de prestação de serviços por parte de instaladores autônomos.

Qualquer dúvida entre em contato conosco pelo telefone que está na assinatura do e-mail, ou pelo e-mail ([sac@industriasantaluzia.com.br](mailto:sac@industriasantaluzia.com.br)).

Para maiores esclarecimento sobre este ou outros métodos de instalação, consulte- nos: SAC +55 48 3651 1358.





**SantaLuzia<sup>®</sup>**

**FICHA TÉCNICA ECOPANEL**

Rua Heriberto Effting,555  
Braço do Norte - SC  
CEP 88750 000  
Fone +55 48 3651 1358  
[www.industriasantaluzia.com.br](http://www.industriasantaluzia.com.br)

---

Ficha Técnica Produtos em WPC.....	3
1. Linha EcoWood.....	3
2. Identificação do Produto e da Empresa.....	3
3. Características do produto.....	3
3.1. Durabilidade.....	3
3.2. Resistência a Produtos de Limpeza.....	3
3.3. Resistência a Pragas.....	3
4. Acabamento.....	3
4.1. Acabamento.....	3
5. Apresentação, Embalagem e Armazenamento.....	4
6. Tabela de Informações técnicas Ecopanel.....	4
6 Informações do Produto:.....	4
7 Classificação de reação ao fogo.....	5
8 AVISO IMPORTANTE AO CONSUMIDOR.....	5

---

## 1. Linha EcoWood

A Linha EcoWood, criada com o inovador material WPC (Wood Plastic Composite), oferece uma seleção refinada de produtos sustentáveis, incluindo decks, ripados, brises, forros e painéis. Destacando-se por sua versatilidade, esta linha apresenta soluções exclusivas para áreas internas, além de opções adequadas para ambientes externos. Com a EcoWood, você encontra a perfeita combinação de estética, funcionalidade e compromisso ambiental, garantindo um toque de exclusividade e sofisticação a cada espaço.

## 2. Identificação do Produto e da Empresa

**PRODUTO:** PRODUTOS EM WPC - ECOPANEL

**COMPOSIÇÃO:** Fabricado em WPC (Wood Plastic Composite), com densidade em torno de 1,1g/cm<sup>3</sup>.

**EMPRESA:** Indústria e Comércio de Molduras Santa Luzia Ltda.

**ENDEREÇO:** Rua Heriberto Effting, 555 – Braço do Norte /SC – CEP 88750 000

**TELEFONE:** +55 48 3651 1300

**E-MAIL:** [santaluzia@industriasantaluzia.com.br](mailto:santaluzia@industriasantaluzia.com.br)

**SITE:** [www.industriasantaluzia.com.br](http://www.industriasantaluzia.com.br)

## 3. Características do produto

- ✓ Sem metais pesados;
- ✓ Sem formaldeído;
- ✓ Imune a insetos;
- ✓ À prova d'água;
- ✓ Retardante de chama.

### 3.1. Durabilidade

Graças à inovadora combinação de fibras de madeira de origem sustentável e termoplásticos de alta qualidade, as placas WPC (Wood-Plastic Composite), garantem uma durabilidade excepcional. Garantia de 5 anos.

### 3.2. Resistência a Produtos de Limpeza

Os produtos de limpeza indicados são: detergente neutro (diluídos em água acima de 50%). A limpeza dos produtos deve ser feita com o auxílio de tecido ou esponja macia.

Obs.: Os testes de limpeza realizados para a elaboração da ficha técnica foram feitos em produtos com acabamentos de linha. Se forem aplicados outros tipos de tinta, devem-se observar as recomendações do fabricante da mesma.

Obs 2.: É proibida a utilização de qualquer produto químico, especialmente “**Limpa Obra**”, para limpeza dos painéis.

### 3.3. Resistência a Pragas

Pragas como cupins, brocas e outros insetos não se alimentam deste produto. Contudo, podem furar este produto, como ocorre com o concreto.

## 4. Acabamento

### 4.1. Acabamento

- Resistência a riscos;
- À prova d'água;
- Resistência ao vapor;
- Resistência ao mofo;
- Resistência à luz;
- Imune a insetos;
- Fácil de limpar;
- Barreira contra formaldeído;
- Variedade de designs;
- Superfície de toque suave;

**Não é recomendado pintura.**



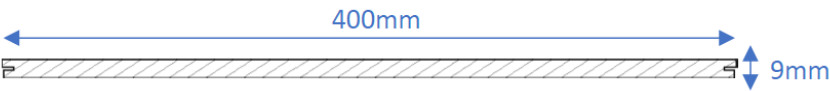
## 5. Apresentação, Embalagem e Armazenamento

Os produtos são embalados em fardos com caixa de papelão. Cada embalagem contém a referência do produto. O armazenamento pode ser feito na horizontal, para que não provoque a envergadura dos perfis.

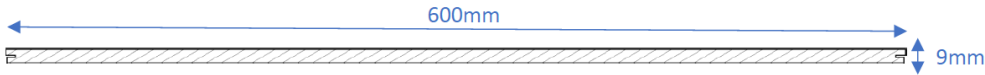
## 6. Tabela de Informações técnicas Ecopanel

Itens testados	Especificações	Resultados
Cor	Amadeirado	Confirmado
Comprimento	2,85m	2,85m + 0,02
Densidade	1.1±0.05	1,09
Desplacamento	≥40	47N
Resistência ao Fogo	B1	GB 8624 B1 (C-s3, d0)
Conteúdo de formaldeído	--	não detectado
Conteúdo de metal pesado	Livre de metais pesados	"Ba:ND,Pb:ND,Cd:ND,Sd:ND,Hg:ND, Cr:ND,As:ND,Se:ND"
Resistência à Flexão (Mpa) Média Mínimo	≥20 ≥16	21,3 19,6
Aperto de parafuso(N)	≥800	920,0
Impermeável	100%	100%
Resistência a insetos	100%	100%
Temperatura máxima suportada.	--	65°C

## 6 Informações do Produto:

Nome	Desenho do perfil
Ecopanel 400 x 9mm	
Material	WPC (Wood-Plastic Composite)
Dimensões	400mm x 9mm x 2,85m
Comprimento	2.85 m – por peça
Cores	Castanheira Natural, Carvalho Natural, Louro Freijó e Jatobá.
Características	Resistente á agua, imune a insetos, fácil limpeza e não precisa de manutenção.
Garantia	5 anos
Peso	6,869Kg



Nome	Desenho do perfil
Ecopanel 600 x 9mm	
Material	WPC (Wood-Plastic Composite)
Dimensões	600mm x 9mm x 2,85m
Comprimento	2.85 m – por peça
Cores	Castanheira Natural, Carvalho Natural, Louro Freijó e Jatobá.
Características	Resistente á agua, imune a insetos, fácil limpeza e não precisa de manutenção.
Garantia	5 anos
Peso	10,152Kg

## 7 Classificação de reação ao fogo

Esse produto tem a característica de propagar chama;  
Conforme a IT-10 esse produto é classificado como: II A.

## 8 AVISO IMPORTANTE AO CONSUMIDOR

### PRODUTO INSTALADO É CONSIDERADO PRODUTO ACEITO!

A Empresa Santa Luzia não se responsabiliza pela instalação do produto.

A Empresa Santa Luzia se dá ao direito de fazer atualizações e/ou alterações neste documento sem aviso prévio.

Para garantir a qualidade dos produtos Santa Luzia, é importante seguir as recomendações feitas nos manuais, que podem ser encontrados nas embalagens dos produtos e no nosso site ([www.industriasantaluzia.com.br](http://www.industriasantaluzia.com.br)).

Para disseminar as práticas recomendadas, a Santa Luzia possui cursos gratuitos à disposição dos profissionais autônomos que atuam na área de prestação de serviços. Mas não possui instaladores empregados, credenciados ou autorizados de qualquer forma. Por isso, não se responsabiliza pela prestação de serviços de instalação, que é da inteira responsabilidade dos profissionais contratados.

Por essa razão, a Santa Luzia não autoriza a utilização de sua imagem, nome ou qualquer forma de uso de sua propriedade imaterial, em qualquer meio, para oferta de prestação de serviços por parte de instaladores autônomos.

Qualquer dúvida entre em contato conosco pelo telefone que está na assinatura do e-mail, ou pelo e-mail ([sac@industriasantaluzia.com.br](mailto:sac@industriasantaluzia.com.br)).





**SantaLuzia<sup>®</sup>**

**Termo de Garantia Ecopanel**

Rua Heriberto Eftting,555  
Braço do Norte - SC  
CEP 88750 000  
Fone +55 48 3651 1358  
[www.industriasantaluzia.com.br](http://www.industriasantaluzia.com.br)

Os produtos de WPC da Santa Luzia possuem as seguintes garantias de fábrica:

### 1. Defeito de Fabricação anterior a instalação

1.1. Entende-se como defeitos de fabricação, anteriormente a instalação/uso do produto, os seguintes itens expostos abaixo:

- Barras furadas e/ou amassadas,
- Barras rachadas,
- Barras quebradas;
- Barras tortas e/ou desalinhada

Para todos os itens expostos acima no item 1.1, a Santa Luzia proporcionará aos seus clientes a garantia. A Santa Luzia deve ser contatada dentro do período de 48 horas. O prazo de 48 horas será contado a partir da data de emissão da Nota Fiscal de compra do produto.

1.2. A variação de cor e tonalidade entre barras é considerado normal para este tipo de produto, bem como sua variação ao longo do tempo.

### 2. Defeito de instalação após instalação

2.1. Entende-se como defeitos de fabricação, após a instalação do produto, os seguintes itens expostos abaixo:

- Aparecimento de bolhas ou deformidades;
- Trincas e rachaduras;
- Inchamento por umidade;
- Cupim;
- Apodrecimento;

Para todos os itens expostos acima no item 1.1, a Santa Luzia proporcionará aos seus clientes a garantia de 5 anos. O prazo de 5 anos será contado a partir da data de emissão da Nota Fiscal de compra do produto.

A garantia dos produtos para o item 2.1, será fornecida para instalações que cumpram todas as recomendações apresentadas no Manual de Instalação. **A Santa Luzia não se responsabiliza pela instalação do produto.**

### 3. AVISO IMPORTANTE AO CONSUMIDOR

#### **PRODUTO INSTALADO É CONSIDERADO PRODUTO ACEITO!**

A Empresa Santa Luzia não se responsabiliza pela instalação do produto.

A Empresa Santa Luzia se dá ao direito de fazer atualizações e/ou alterações neste documento sem aviso prévio.

Para garantir a qualidade dos produtos Santa Luzia, é importante seguir as recomendações feitas nos manuais, que podem ser encontrados nas embalagens dos produtos e no nosso site ([www.industriasantaluzia.com.br](http://www.industriasantaluzia.com.br)).

Para disseminar as práticas recomendadas, a Santa Luzia possui cursos gratuitos à disposição dos profissionais autônomos que atuam na área de prestação de serviços. Mas não possui instaladores empregados, credenciados ou autorizados de qualquer forma. Por isso não se responsabiliza pela prestação de serviços de instalação, que é da inteira responsabilidade dos profissionais contratados.

Por essa razão, a Santa Luzia não autoriza a utilização de sua imagem, nome ou qualquer forma de uso de sua propriedade imaterial, em qualquer meio, para oferta de prestação de serviços por parte de instaladores autônomos.

Qualquer dúvida entre em contato conosco pelo telefone que está na assinatura do e-mail, ou pelo e-mail ([sac@industriasantaluzia.com.br](mailto:sac@industriasantaluzia.com.br)).

Para maiores esclarecimento sobre este ou outros métodos de instalação, consulte- nos: SAC +55 48 3651 1358.

